

NEW
新产品

MISUMI
经济型

カムフォロア(ステンレス材質) 一六角穴付タイプ
凸轮轴承随动器(不锈钢)
一内六角孔型一

请按照选型步骤①~③选择型式和参数后进行订购。



Order
订货范例

型式 ①Type · ②d) - ③D
C-CFMRS6 - 16

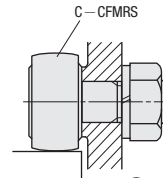
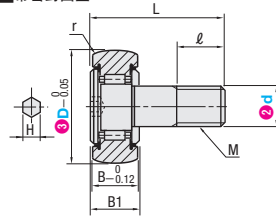
■圆罩型



CAD 3D

用途	Type	M材质	A附件
	带密封圈型		
不锈钢普通	C-CFMRS	相当于SUS440	1个六角螺帽(SUS304)

■带密封圈型



- ⊕外径D30以上含润滑脂补充孔。
- ⊕使用环境温度 80℃以下

型式		③D	M×螺距	B	B ₁	L	ℓ	H	基本额定负载		最大静态容许负载(N)	极限转速(rpm)	
①Type	②d								Cr(动) N	Cor(静) N			
C-CFMRS (带密封圈)	3	10	3×0.5	7	8	17	5	1.5	1000	780	360	17200	
	4	12	4×0.7	8	9	20	6	2	1230	920	683	15300	
	5	13	5×0.8	9	10.4	23	7.5	2.5	1890	1620	890	11000	
	6	16	6×1.0	11	12	28	9	3	2580	1910	1100	9200	
	8	19	8×1.25						32	11	4	2910	2440
	6	10	22	10×1.25	12	13	36	13	5	3875	3279	1862	6200
			26							4300	3535	2218	4800
		12	30	12×1.5	14	15	40	14	6	4630	3753	2534	4300
			32							4800	3981	2931	4100
			35							5100	5010	3416	3700
40			5400							5210	3760	3500	

⊕kgf=N×0.101972

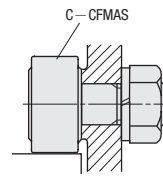
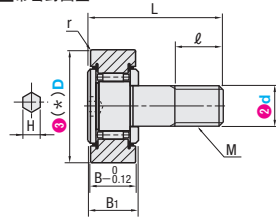
■圆柱型



CAD 3D

用途	Type	M材质	A附件
	带密封圈型		
不锈钢普通	C-CFMAS	相当于SUS440	1个六角螺帽(SUS304)

■带密封圈型



- ⊕外径D30以上含润滑脂补充孔。
- ⊕使用环境温度 80℃以下

型式		③D	M×螺距	B	B ₁	L	ℓ	H	基本额定负载		最大静态容许负载(N)	极限转速(rpm)	
①Type	②d								Cr(动) N	Cor(静) N			
C-CFMAS (带密封圈)	3	10	3×0.5	7	8	17	5	1.5	1000	780	360	17200	
	4	12	4×0.7	8	9	20	6	2	1230	920	683	15300	
	5	13	5×0.8	9	10.4	23	7.5	2.5	1890	1620	890	11000	
	6	16	6×1.0	11	12	28	9	3	2580	1910	1100	9200	
	8	19	8×1.25						32	11	4	2910	2440
	6	10	22	10×1.25	12	13	36	13	5	3875	3279	1862	6200
			26							4300	3535	2218	4800
		12	30	12×1.5	14	15	40	14	6	4630	3753	2534	4300
			32							4800	3981	2931	4100
			35							5100	5010	3416	3700
40			5400							5210	3760	3500	

⊕kgf=N×0.101972

请询价 下述2种方法



☎ P.13 请致电: 021-6710-8701

