


ミスミ

コンタクト



ココが特長

ロックングランスにより振動による外れを防止

- 1189ATL、1381ATL、1433ATLはソケットハウジング専用、1190TL、1380TL、1434TLはプラグハウジング専用のコンタクトです。
- 製造元：モレックス



ご注意

- ・数量は100個/パックです。ご注意ください。
- ・圧着は推奨の専用工具で行なってください。O411ページ
- ・適合する電線サイズを必ずお使いください。
- ・ストリップ長さ：3.7~4.2mm

圧着

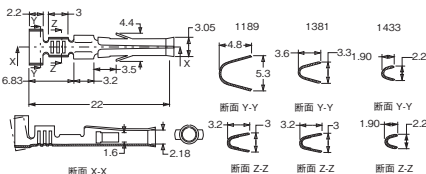
スズメッキ

在庫品

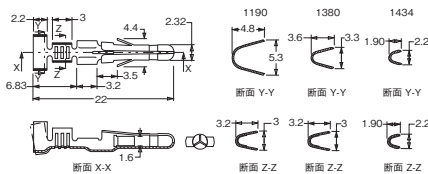
RoHS

外形図

◆メス(ソケット)コンタクト



◆オス(ピン)コンタクト



(単位：mm)



1パック単位 100個入



Order 注文例


型番

1189ATL

型番	タイプ	適用電線範囲	被覆外形φmm	¥通常単価	適用工具
				1~5パック	
1189ATL	メス (ソケット)	AWG20~14 (0.5~2mm ²)	1.6~4.1	650	JHTR1031C
1381ATL		AWG24~18 (0.2~0.75mm ²)	1.5~3.1	650	
1433ATL		AWG28~24 (0.08~0.2mm ²)	0.8~1.5	650	
1190TL	オス (ピン)	AWG20~14 (0.5~2mm ²)	1.6~4.1	650	JHTR1031C
1380TL		AWG24~18 (0.2~0.75mm ²)	1.5~3.1	650	
1434TL		AWG28~24 (0.08~0.2mm ²)	0.8~1.5	650	

ミスミ

引抜工具



ココが特長

コンタクト引抜時、負荷を最小限に抑えられる引抜工具

- 3191コネクタのハウジングに挿入されたコンタクトを抜くための工具です。
- 製造元：モレックス



ご注意

- ・一度引抜いたコンタクトは使用できません。
- ・3191コネクタのコンタクト以外に使用できません。

在庫品



1個単位

引抜方法

- ①ハウジングの嵌合側より引抜工具を差込みます。
- ②ハウジングの端子止を押し上げた状態で電線を引く張ってください。
- ③電線を引く際は、無理に引く張らないように注意してください。
- ④無理に引く張りますと、ハウジングに傷が付き使用できなくなります。

型番	¥通常単価
J5800-003	2,150



Order 注文例

型番

J5800-003

ミスミ

純正手動圧着工具



ココが特長

信頼性の高い一体型圧着工具

- 製造元：モレックス



ご注意

- ・弊社では校正依頼は承っておりません。
- ・圧着作業は専用圧着工具にて行なってください。
- ・適用電線サイズによって圧着工具が異なります。

在庫品



1丁単位



Order 注文例

型番

JHTR1031C

型番	¥通常単価	コネクタタイプ	適合コンタクト番号	適用電線		
				AWGサイズ	導体断面積mm ²	被覆外径mm
JHTR1031C	38,000	3191コネクタ	1190TL,1189ATL	20~14	0.5~2	1.6~4.1
	38,000		1380TL,1381ATL	24~18	0.2~0.75	1.5~3.1
JHTR2262	47,000		1433ATL,1434TL	28~24	0.08~0.2	0.8~1.5